



**ქ. ბათუმის მუნიციპალიტეტის 2024 წლის 10 თვის ბიუჯეტის
შესრულების მიმოხილვა**

ქ. ბათუმის მუნიციპალიტეტის 2024 წლის 10 თვის ბიუჯეტის მაჩვენებლები

ქ. ბათუმის მუნიციპალიტეტის ბიუჯეტის ბალანსი

დასახელება	2024 წლის გეგმა	2024 წლის შესრულება (10 თვე)	შესრულების %
შემოსავლები	393,724.7	320,406.2	81.4%
გადასახადები	106,217.2	95,447.4	89.9%
გრანტები	202,616.0	109,842.8	54.2%
სხვა შემოსავლები	84,891.5	115,116.0	135.6%
ხარჯები	248,672.4	159,957.5	64.3%
შრომის ანაზღაურება	43,783.9	33,700.0	77.0%
საქონელი და მომსახურება	78,529.1	52,321.9	66.6%
პროცენტი	4,892.8	2,577.7	52.7%
სუბსიდიები	24,250.6	16,884.3	69.6%
გრანტები	15.0	2.6	17.3%
სოციალური უზრუნველყოფა	21,904.4	15,617.1	71.3%
სხვა ხარჯები	75,296.6	38,853.9	51.6%
საოპერაციო სალდო	145,052.3	160,448.7	110.6%
არაფინანსური აქტივების ცვლილება	166,595.3	83,750.8	50.3%
ზრდა	174,595.3	90,135.6	51.6%
კლება	8,000.0	6,384.8	79.8%
მთლიანი სალდო	-21,543.0	76,697.9	-356.0%
ფინანსური აქტივების ცვლილება	-58,500.0	62,120.2	-106.2%
ზრდა	0.0	62,120.2	-
ვალუტა და დეპოზიტები	0.0	62,120.2	-
კლება	58,500.0	0.0	-
ვალუტა და დეპოზიტები	58,500.0	0.0	-
აქციები და სხვა კაპიტალი	0.0	0.0	-
ვალდებულებების ცვლილება	-36,957.1	-14,577.6	39.4%
ზრდა	0.0	0.0	-
საგარეო		0.0	-
კლება	36,957.1	14,577.6	39.4%
საშინაო	36,957.1	14,577.6	39.4%
ბალანსი	0	0	

ქ. ბათუმის მუნიციპალიტეტის ბიუჯეტის შემოსულობები, გადასახდელები და ნაშთის ცვლილება

დასახელება	2024 წლის გეგმა	2024 წლის შესრულება (10 თვე)	შესრულების %
შემოსულობები	401,724.7	326,791.0	81.3%
შემოსავლები	393,724.7	320,406.2	81.4%
არაფინანსური აქტივების კლება	8,000.0	6,384.8	79.8%
გადასახდელები	460,224.8	264,670.7	57.5%
ხარჯები	248,672.4	159,957.5	64.3%
არაფინანსური აქტივების ზრდა	174,595.3	90,135.6	51.6%
ვალდებულებების კლება	36,957.1	14,577.6	39.4%
ნაშთის ცვლილება	-58,500.1	62,120.3	

ქ. ბათუმის მუნიციპალიტეტის 2024 წლის 10 თვის ბიუჯეტის შემოსულობები

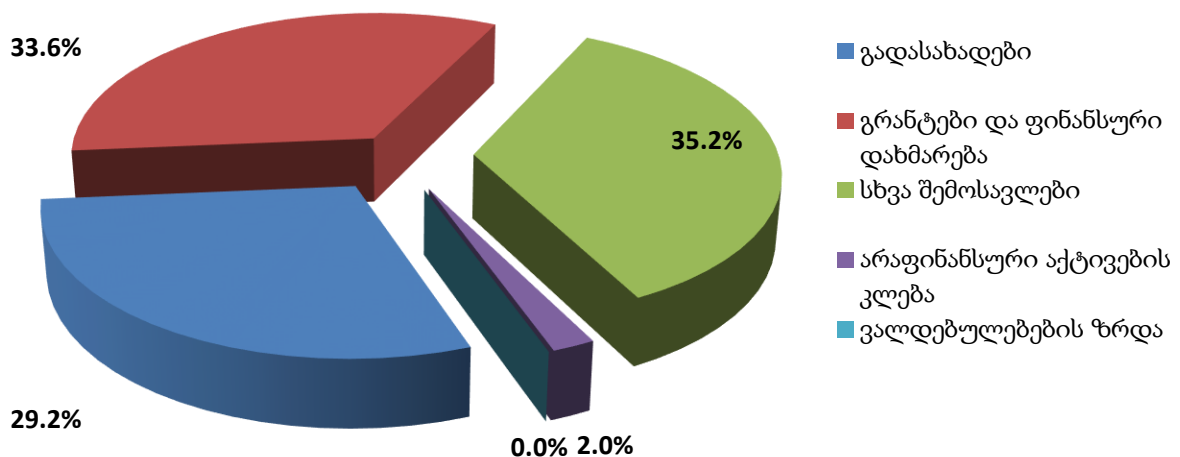
ქ. ბათუმის მუნიციპალიტეტის 2024 წლის 10 თვის ბიუჯეტის ფაქტიურმა შემოსულობებმა შეადგინა 326 791.0 ათასი ლარი. რაც შემოსულობების 2024 წლის მთლიანი დაზუსტებული გეგმიური მაჩვენებლის 81.3%-ია. შემოსულობებიდან გადასახადების სახით მიღებულ შემოსავლებზე მოდის 95 447.4 ათასი ლარი (შემოსულობების 29.2%), გრანტებისა და ფინანსური დახმარების სახით მიღებულ შემოსავლებზე – 109 842.8 ათასი ლარი (შემოსულობების 33.6%), სხვა (არასაგადასახადო) შემოსავლებზე - 115 116.0 ათასი ლარი (შემოსულობების 35.2%) და არაფინანსური აქტივების კლებაზე (პრივატიზებიდან მიღებულ შემოსულობაზე) – 6 384.8 ათასი ლარი (შემოსულობების 2.0%).

ქ. ბათუმის მუნიციპალიტეტის 2024 წლის 10 თვის ბიუჯეტის
ფაქტიური შემოსულობები

#	შემოსულობის დასახელება	თანხა (ათასი ლარი)	წილი მთლიან შემოსულობებში
1	შემოსავლები	320,406.2	98.0%
1.1	გადასახადები	95,447.4	29.2%
1.2	გრანტები და ფინანსური დახმარება	109,842.8	33.6%
1.3	სხვა შემოსავლები	115,116.0	35.2%
2	არაფინანსური აქტივების კლება	6,384.8	2.0%
3	ვალდებულებების ზრდა	0.0	0.0%
ჯამი		326,791.0	100%

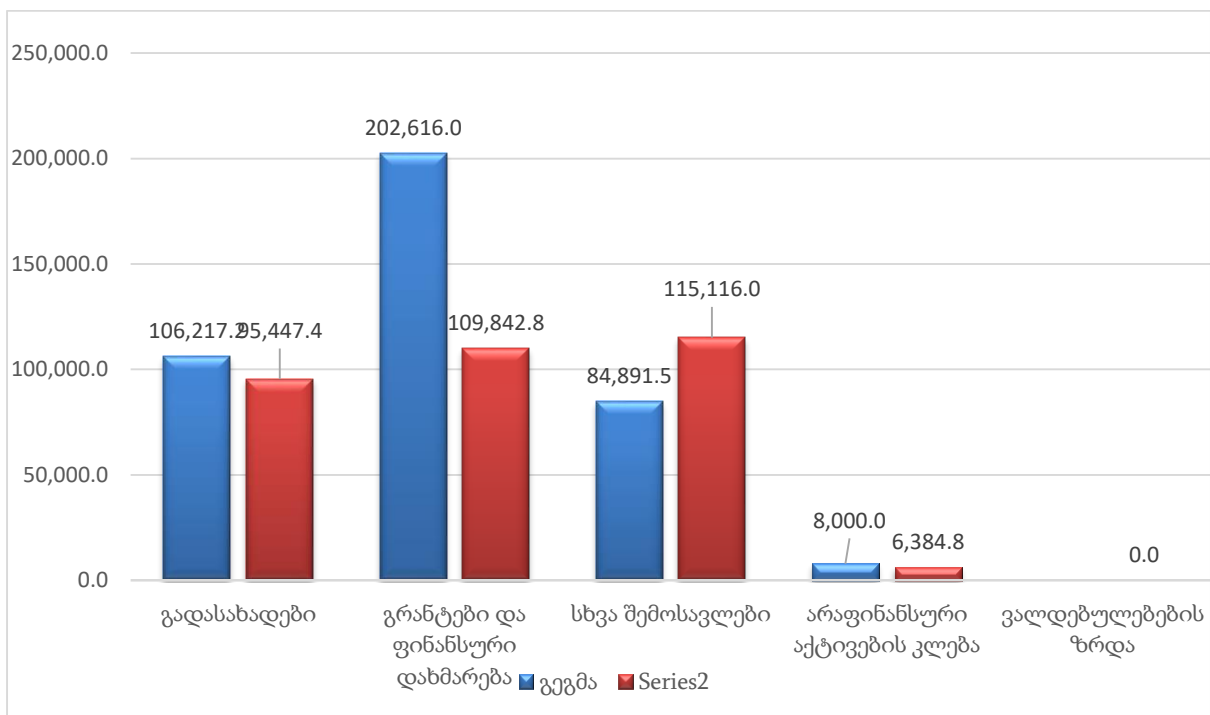
შემოსულობების ცალკეული კატეგორიების მიხედვით შესრულების მდგომარეობა შემდეგია:

ქალაქ ბათუმის მუნიციპალიტეტის 2024 წლის
10 თვის ბიუჯეტის ფაქტიური შემოსულობები

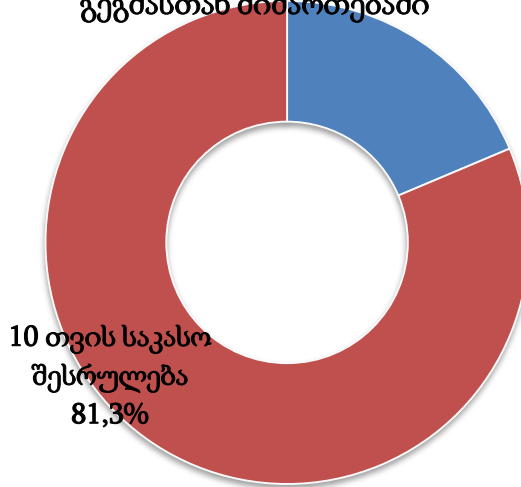


#	შემოსულობების დასახელება	2024 წლის გეგმა	საკასო შესრულება	გადახრა	შესრულება %
1	შემოსავლები	393,724.7	320,406.2	73,318.5	81.4%
1.1	გადასახადები	106,217.2	95,447.4	-10,769.8	89.9%
1.2	გრანტები და ფინანსური დახმარება	202,616.0	109,842.8	-92,773.2	54.2%
1.3	სხვა შემოსავლები	84,891.5	115,116.0	30,224.5	135.6%
2	არაფინანსური აქტივების კლება	8,000.0	6,384.8	-1,615.2	79.8%
ჯამი		401,724.7	326,791.0	-74,933.7	81.3%

მიმდინარე წლის 10 თვეში მობილიზებული შემოსულობები წლიური გეგმიური მაჩვენებლის 81.3%-ია.



ქალაქ ბათუმის მუნიციპალიტეტის 2024 წლის
10 თვის ბიუჯეტის ფაქტიური შემოსულობები წლიურ
გეგმასთან მიმართებაში



შემოსავლები

ქ. ბათუმის მუნიციპალიტეტის 2024 წლის ბიუჯეტის შემოსავლების საპროგნოზო მოცულობა განისაზღვრა 393 724.7 ათასი ლარით, საანგარიშო პერიოდში მობილიზებული იქნა 320 406.2 ათასი ლარი, ანუ საპროგნოზო მაჩვენებლის 81.4%.

შემოსავლები მოიცავს გადასახადებს, გრანტებსა და ფინანსურ დახმარებას, სხვა შემოსავლებს.

გადასახადები

ქ. ბათუმის მუნიციპალიტეტის 2024 წლის 10 თვის ბიუჯეტის შემოსულობების შესრულების შედეგების მიხედვით, საგადასახადო შემოსავლების ფაქტიურ შესრულებაზე მოდის 95 447.4 ათასი ლარი, რაც შესაბამისი გეგმიური მაჩვენებლის - 106 217.2 ათასი ლარის 89.9%-ია, კერძოდ: ქონების გადასახადი - 42 899.64 ათასი ლარი და დამატებული ღირებულების გადასახადი - 52 547.76 თავის მხრივ, მთლიან შემოსულობებში საგადასახადო შემოსავლების წილი შეადგენს 29.2%-ს.

გრანტები და ფინანსური დახმარება

2024 წლის 10 თვის განმავლობაში ფინანსური დახმარების სახით მიღებული იქნა 109 842.8 ათასი ლარი, გეგმიური მაჩვენებელი შეადგენდა 202 616.0 ათას ლარს.

მიღებული ფინანსური დახმარებიდან აჭარის ავტონომიური რესპუბლიკის ბიუჯეტიდან მიღებული ფინანსური დახმარება 109 483.17 ათას ლარს შეადგენს, მათ შორის: კაპიტალური ტრანსფერი 54 569.44 ათას ლარს, სპეციალური ტრანსფერი 54 689.79 ათასი ლარი და რესპუბლიკური ბიუჯეტის სარეზერვო ფონდიდან სპეციალური ტრანსფერი - 223.9 ათასი ლარი.

ადგილობრივი ბიუჯეტის მთლიან შემოსულობებში ფინანსური დახმარების (გრანტები) წილი 33.6%-ია.

სხვა შემოსავლები

სხვა შემოსავლების 2024 წლის საპროგნოზო მოცულობა 84 891.5 ათასი ლარით განისაზღვრა, ფაქტიურმა შესრულებამ შეადგინა 115 116.0 ათასი ლარი, ანუ გეგმის 135.6%. სხვა შემოსავლების წილი ადგილობრივი ბიუჯეტის მთლიან შემოსულობებში 35.2%-ს შეადგენს.

საანგარიშო პერიოდში სხვა შემოსავლების მობილიზაციის მდგომარეობა ცალკეული სახეების მიხედვით შემდეგია:

საკუთრებიდან მიღებული შემოსავლების სახით მობილიზებულია 10 286.28 ათასი ლარი, მათ შორის:

- პროცენტებიდან მობილიზებულია 8 248.3 ათასი ლარი;
- რენტის სახით მიღებულია 2 037.9 ათასი ლარი.

საქონლისა და მომსახურების რეალიზაციიდან მობილიზებულია 61 989.0 ათასი ლარი, აქედან,

- ადმინისტრაციული მოსაკრებლებისა და გადასახდელების სახით - 61 370.0 ათასი ლარი. მათ შორის:

- მოსაკრებელი მშენებლობის ნებართვაზე (გარდა განსაკუთრებული მშენებლობის, რადიაციული ან ბირთვული ობიექტების მშენებლობისა) – 1 903.9 ათასი ლარი;

- საჯარო ინფორმაციის ასლის გადაღების მოსაკრებელი - 1.1 ათასი ლარი;

- სათამაშო ბიზნესის მოსაკრებელი - 54 893.9 ათასი ლარი;

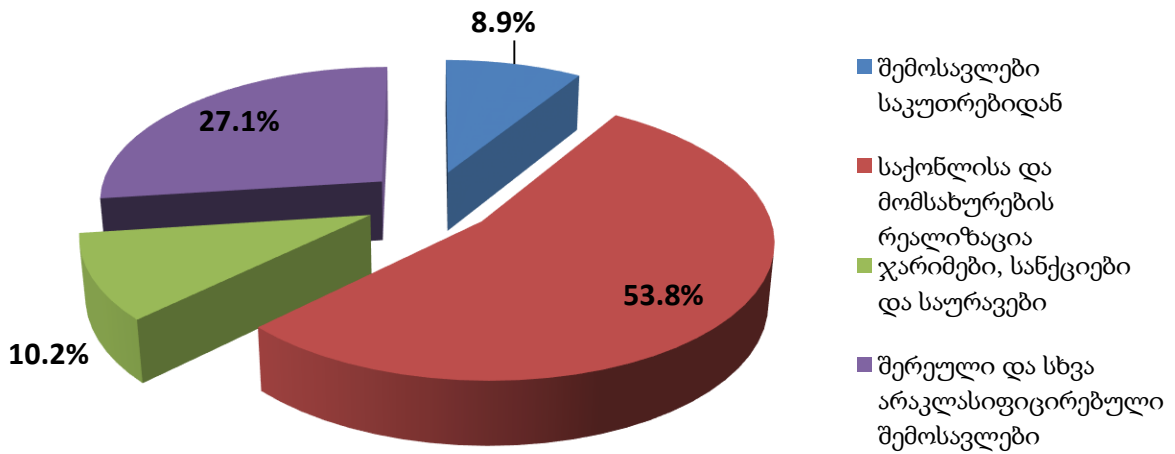
- ადგილობრივი მოსაკრებელი დასახლებული ტერიტორიის დასუფთავებისათვის - 3 905.1 ათასი ლარი;

არასაბაზრო წესით გაყიდული საქონლისა და მომსახურებიდან - 618.9 ათასი ლარი;

სანქციების (ჯარიმები და საურავები) სახით მობილიზებულია 11 694.3 ათასი ლარი.

ტრანსფერები, რომელიც სხვაგან არ არის კლასიფიცირებული მობილიზებულია 31 146.4 ათასი ლარი.

**ქალაქ ბათუმის მუნიციპალიტეტის 2024 წლის
10 თვის ბიუჯეტის სხვა შემოსავლები**



არაფინანსური აქტივების კლება

2024 წლის 10 თვის განმავლობაში არაფინანსური აქტივების კლებიდან მიღებული შემოსულობა 6 384.8 ათას ლარს შეადგენს, რაც გეგმის 55.7%-ია.

**ქალაქ ბათუმის მუნიციპალიტეტის 2024 წლის ბიუჯეტის ასიგნებები
პროგრამულ ჭრილში**

- წარმომადგენლობითი და აღმასრულებელი ორგანოების დაფინანსებაზე 2024 წლის 10 თვის განმავლობაში გაწეულმა ხარჯმა შეადგინა 25 190.6 ათასი ლარი, მათ შორის:
 - ქალაქ ბათუმის მუნიციპალიტეტის საკრებულო - 2 214.8 ათასი ლარი;
 - ქალაქ ბათუმის მუნიციპალიტეტის მერია - 5 810.5 ათასი ლარი;
 - სასესხო ვალდებულებების მომსახურება და დაფარვა - 17 155.3 ათასი ლარი;
- მუნიციპალური ინფრასტრუქტურის განვითარება 132 670.5 ათასი ლარით, მათ შორის:
 - საგზაო ინფრასტრუქტურის განვითარება - 51 578.4 ათასი ლარი;
 - სატრანსპორტო სისტემისა და სერვისის განვითარება - 21 606.4 ათასი ლარი;
 - საბაზისო კომუნალური ინფრასტრუქტურის განვითარება - 16 159.7 ათასი ლარი;

- ბინათმესაკუთრეთა ამხანაგობების მხარდაჭერა, ბინათმშენებლობა და ავარიული შენობების რეაბილიტაცია-დემონტაჟი - 32 081.0 ათასი ლარი;
- მუნიციპალური სასაფლაოების მოწყობა და მოვლა-პატრონობა - 769.4 ათასი ლარი;
- ინფრასტრუქტურული პროექტების დაგეგმვა და მართვა - 8 888.1 ათასი ლარი;
- ქალაქის კეთილმოწყობა - 1 587.4 ათასი ლარი.

• **ქალაქის დასუფთავება, ეკოლოგიური მდგომარეობისა და სარეკრეაციო ინფრასტრუქტურის განვითარება** 30 248.1 ათასი ლარით, მათ შორის:

- ქალაქის დასუფთავების მომსახურების განვითარება - 13 029.2 ათასი ლარი;
- ეკოლოგიური მდგომარეობის გაუმჯობესება და სარეკრეაციო ინფრასტრუქტურის განვითარება - 17 218.9 ათასი ლარი;

• **განათლების სფერო დაფინანსდა** 28 228.8 ათასი ლარით, მათ შორის:

- სკოლამდელი აღზრდა განათლება - 28 118.8 ათასი ლარი;
- პროფესიული განვითარებისა და უმაღლესი განათლების ხელშეწყობა - 110.0 ათასი ლარი;

• **კულტურა, ახალგაზრდობის ხელშეწყობა და სპორტი** 18 284.1 ათასი ლარით, მათ შორის:

- სპორტის განვითარების ხელშეწყობა - 5 712.1 ათასი ლარი;
- მუნიციპალური სპორტული ინფრასტრუქტურის განვითარება და მოვლა-პატრონობა - 5 016.6 ათასი ლარი;
- კულტურული ღონისძიებები და ფესტივალები - 3 397.8 ათასი ლარი;
- კულტურულ-საგანმანათლებლო საქმიანობის ხელშეწყობა - 3 507.8 ათასი ლარი;
- კულტურული მემკვიდრეობის დაცვა და განვითარება - 455.4 ათასი ლარი;
- ახალგაზრდობის განვითარების ხელშეწყობა - 194.4 ათასი ლარი.

• **ჯანმრთელობისა და სოციალური უზრუნველყოფა დაფინანსდა** 22 113.3 ათასი ლარით, მათ შორის:

- ჯანმრთელობის დაცვა - 6 634.1 ათასი ლარი;
- სოციალური უზრუნველყოფა - 14 733.7 ათასი ლარი;
- სანიტარიული ზედამხედველობა და ეპიდსიტუაციის მართვა - 745.5 ათასი ლარი.

• **ქალაქის ეკონომიკური და ურბანული განვითარების დაფინანსება** 333.9 ათასი ლარით, მათ შორის:

- ქალაქის ეკონომიკური პროფილის გაძლიერება და ბიზნესის განვითარების ხელშეწყობა - 333.9

• მუნიციპალური სერვისების განვითარებიდან დაფინანსება 7 601.5 ათასი ლარით, მათ შორის:

- მუნიციპალური მომსახურების მართვა და გაუმჯობესება - 7 601.5 ათასი ლარი.

2024 წლის გადასახდელების ნაწილში 10 თვის საკასო შესრულებამ შეადგინა 264 670.7 ათასი ლარი, რაც წლიური დაზუსტებული გეგმის - 460 224.8 ათასი ლარის 57.5%-ს შეადგენს.

ქ. ბათუმის მუნიციპალიტეტის 2024 წლის 10 თვის ბიუჯეტის გადასახდელებს ეკონომიკურ ჭრილში აქვს შემდეგი სახე:

#	გადასახდელების დასახელება	ადგილობრივი ბიუჯეტის გადასახდელები			
		დაზუსტებული გეგმა	საკასო ხარჯი (10 თვე)	შესრულების %	%-ლი წილი
I	ხარჯები	248,672.4	159,957.5	64.3%	60.4%
1	შრომის ანაზღაურება	43,783.9	33,700.0	77.0%	12.7%
2	საქონელი და მომსახურება	78,529.1	52,321.9	66.6%	19.8%
3	პროცენტი	4,892.8	2,577.7	52.7%	1.0%
4	სუბსიდიები	24,250.6	16,884.3	69.6%	6.4%
5	გრანტები	15.0	2.6	17.3%	0.0%
6	სოციალური უზრუნველყოფა	21,904.4	15,617.1	71.3%	5.9%
7	სხვა ხარჯები	75,296.6	38,853.9	51.6%	14.7%
II	არაფინანსური აქტივების ზრდა	174,595.3	90,135.6	51.6%	34.1%
III	ვალდებულებების კლება	36,957.1	14,577.6	39.4%	5.5%
გადასახდელების ჯამი		460,224.8	264,670.7	57.5%	100%

შრომის ანაზღაურებაზე გაწეულმა ხარჯებმა შეადგინა 33 700.0 ათას ლარი, მისი ხვედრითი წილი მთლიან ასიგნებებში არის 12.7%.

საქონელზე და მომსახურებაზე გაწეულმა ხარჯებმა შეადგინა 52 321.9 ათასი ლარი, მისი წილი მთლიან ასიგნებებში 19.8%-ია.

პროცენტების დაფარვის ხარჯებმა შეადგინა 2 577.7 ათასი ლარი, რაც ასიგნებების მთლიანი მოცულობის 1.0%-ია.

სუბსიდიის სახით გაწეული ხარჯი შეადგენს 16 884.3 ათას ლარს, მისი ხვედრითი წილი მთლიან მოცულობაში არის 6.4%.

გრანტების სახით გაწეული ხარჯი შეადგენს 2.6 ათას ლარს.

სოციალურ უზრუნველყოფაზე გაწეულმა ხარჯებმა შეადგინა 15 617.1 ათასი ლარი, მთლიანი მოცულობის 5.9%.

სხვა ხარჯებზე გაიხარჯა 38 853.9 ათასი ლარი, რაც მთლიანი ასიგნებების 14.7%-ია.

არაფინანსური აქტივების ზრდამ შეადგინა 90 135.6 ათასი ლარი, რაც მთლიანი ხარჯების - 34.1%-ია.

ვალდებულებების კლებაზე მიიმართა 14 577.6 ათასი ლარი, ხვედრითი წილი 5.5%-ია.

ქალაქ ბათუმის მუნიციპალიტეტის 2024 წლის ბიუჯეტის ხარჯები (10 თვის საკასო შესრულება 222 546.3 ათასი ლარი)

